



ПРИКАЗ

от 03.10.2016 года

№ 103А

О реализации духовно-нравственного проекта «Старикам везде у нас почёт!».

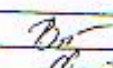
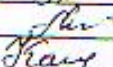
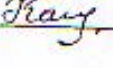
Во исполнении годового плана работы на 2016-2017 учебный год и в целях воспитания у дошкольников уважительного отношения к старшему поколению, воспитания отзывчивости, доброты, умения помочь старшим

ПРИКАЗЫВАЮ:

9. В срок с 03 октября 2016 года по 14 октября 2016 года реализовать в старшей разновозрастной группе краткосрочный духовно-нравственный проект «Старикам везде у нас почёт!».
10. Создание и реализацию проекта возложить на творческую группу в составе:
  - Вчерашняя Н.Н. – руководитель проекта
  - Маслова Л.Н воспитатель и исполнитель проекта
  - Кальченко Л.С. – музрук, исполнитель проекта
11. Результаты работы по проекту «Старикам везде у нас почёт!» оформить в виде папки – презентации и отчёт повесить на сайт ДОУ.
12. Контроль за исполнением приказа оставляю за собой.

Заведующий МБДОУ  Е. Малофеева

С приказом ознакомлены:

| № п/п | Ф.И.О.         | Дата ознакомления с приказом | Роспись   |
|-------|----------------|------------------------------|---|
| 1     | Вчерашняя Н.Н. | 02.10.2016г.                 |  |
| 2     | Маслова Л.Н.   | 03.10.2016г.                 |  |
| 3     | Кальченко Л.С. | 03.10.2016г.                 |  |

Муниципальное бюджетное дошкольное образовательное учреждение  
«Детский сад «Родничок»»



**ПРОЕКТ**  
для детей старшей разновозрастной группы  
**«Старикам везде у нас почет!»**



**Название проекта:** «Старикам везде у нас почет!»

*Не жалеите добрых слов приветов  
Для больных, усталых стариков.  
Что бы их душа была согрета,  
Им не надо слишком много слов.*

*Во все времена пожилые люди ассоциировались с мудростью, большим профессиональным и жизненным опытом. К ним шли за советом, с них брали пример.*

**Тип проекта:** социально-творческий

**Исполнители:** воспитатели группы; родители; дети.

**Возраст детей:** 4-7 лет

**Продолжительность проектной деятельности:** краткосрочный,  
с 3 октября 2016 по 14 октября 2016г

**Актуальность.**

День пожилого человека – это прекрасная возможность еще раз сказать теплые слова благодарности и признательности нашему старшему поколению.

Отмечать День пожилого человека в детском саду очень важно, ведь этот праздник – дополнительная возможность воспитать у детей любовь и уважения к старшему поколению. Так как в детском саду закладывается начало всему прекрасному, и, в том числе, любовь и уважение к старшему поколению. С детства человек впитывает от старшего поколения народные традиции и мудрость, основы культуры и родной речи. Мы никогда не забудем того, что сделано руками людей старшего поколения.

Проводя «День пожилого человека» в ДООУ поможет привить нашим воспитанникам такие важные личностные качества как вежливость, уважение к старшему поколению, любовь к своей семье, и, конечно же, поддерживаем творческую активность детей. Мы не должны забывать простую истину: старость придет к каждому из нас, и чтобы она была счастливой и беззаботной, нужно с раннего возраста прививать детям уважение к старшему поколению.

**Цель проекта:**

Вовлечение жизненного опыта бабушек и дедушек воспитанников в образовательный процесс открытого образовательного пространства «Детский сад – Семья».

### **Задачи:**

- развивать эмоционально-эстетическую отзывчивость,
- формировать коммуникативную компетентность путем развития навыков общения детей со взрослыми,
- адекватно вести себя в обществе детей и взрослых,
- воспитывать любовь и уважение к старшему поколению,
- учить вежливости и доброте к окружающим.

**Ожидаемый результат:** Предполагаем, что реализация данного проекта приведет к положительной динамике следующих показателей:

- Дети получают информацию о празднике «День пожилого человека»
- Научатся проявлять заботу, толерантность, милосердие, доброту, отзывчивость и уважение к людям старшего поколения

**Ожидаемый результат:** Предполагаем, что реализация данного проекта приведет к положительной динамике следующих показателей:

- Дети получают заряд положительных эмоций, радость и хорошее настроение в целом;
- Обеспечение психологического благополучия и комфорта детей в группе;
- Повысится уровень знаний о празднике, уровень сплоченности в детском коллективе и доброжелательного отношения к сверстникам;
- Коррекция негативных форм в поведении дошкольника;
- Повысится уровень общей осведомленности у педагогов и родителей в области методов психолого-педагогической работы;
- Проект даст большой толчок для дальнейшего позитивного настроения на коррекционно-развивающую деятельность с дошкольниками.

### **Этапы проекта:**

#### **Подготовительный этап:**

- Разработка проекта
- Работа с методическим материалом, литературой по данной теме

**Основной этап – практический:** Совместная деятельность с детьми, педагогами и родителями. План работы см. ниже.

#### **Заключительный этап:**

- Подведение итогов реализации проекта.
- Конечным продуктом проекта будут:
- **Ожидаемые результаты :**
- Выставка творческих работ «Бабушкин сундучок»

- Выставка рисунков «Мои любимые бабушка и дедушка»
- Изготовление подарков для бабушки и дедушки.
- Развлечение «Бабушек и дедушек поздравить мы спешим!»

#### **Список литературы:**

- Давыдова О.И., Майер А.А., Богославец Л.Г.
- Проекты в работе с семьёй. Методическое пособие. – М.: ТЦ Сфера, 2012. – 128с. (Библиотека журнала «Управление ДОУ»).
- Проектный метод в деятельности дошкольного учреждения: Пособие для руководителей и практических работников ДОУ / Авт.-сост.: Л.С. Киселёва, Т.А. Данилина, Т.С. Лагода, М.Б. Зуйкова. – 2-е изд., испр. И доп. – М.: АРКТИ, 2004. – 96 с. (Развитие и воспитание дошкольника).

## Организационные формы работы над проектом:

| <b>Виды деятельности</b>  | <b>Сроки</b>               | <b>Ответственные</b> |
|---|----------------------------|----------------------|
| Разработка проекта, подготовка к его реализации;  | С 03.10.по<br>14.10.2016   | Воспитатели          |
| Беседы на темы: «1 октября – День пожилого человека», «Старость надо уважать», «Лучший помощник для бабушки и дедушки», «Наши родные бабушка и дедушка», «Их труд достоин уважения», «Дедушкин портрет», «Бабушкины руки», «Подарки для бабушки и дедушки», « Наши родные дедушка и бабушка, « Мамина мама» | С 03.10 по<br>14.10.2016.  | Воспитатели          |
| Познакомить детей с мультфильмом «Жили были Дед и Баба», «Ошибка дедушки АУ», «Летающий дедушка», «Дедушка Мазай и зайцы», «Дедушка и внучек», «День рождения бабушки», «Бабушка, научи», «Завтра день рождения у бабушки»,   | С 03.10. по<br>07.10.2016. | Воспитатели          |
| Разучивание песен «Бабушка рядышком с дедушкой», «Бабушка моя»  | С 03.10.по<br>14.10.2016   |                      |
| Рисование: «Мои   | С 03.10.по                 | Воспитатели          |

|  |                       |                         |
|--|-----------------------|-------------------------|
| любимые бабушка и дедушка»   | 14.10.2016            | Родители                |
| Творческая мастерская «Детская мастерилочка»   | С 03.10.по 14.10.2016 | Воспитатели             |
| Вечер загадок на тему: «О бабушке и дедушке»   | 05.10.2016.           | Воспитатели             |
| Поэтический вечер «Чтение стихов о бабушках и дедушках»  | 07.10.2016.           | Воспитатели             |
| Чтение книги:<br>Н. Носова "Шурик в гостях у дедушки"<br>Дик Брюна:<br>Миффины дедушка и бабушка<br>Трэйс Морони:<br>Бабушки и дедушки<br>Анне-Катрине<br>Вестли: Папа, мама, бабушка, восемь детей и грузовик<br>Ирина Зартайская:<br>Все бабушки умеют летать<br>Амели Фрид:<br>А дедушка в костюме? | С 03.10.по 14.10.2016 | Воспитатели             |
| Детские рассказы:<br>"Бабушка моя", «Мой дедушка самый лучший»   | 04.10.2016.           | Воспитатели<br>Родители |
| «Игры наших дедушек и бабушек»: «Уголки», «Краски», «Цепи кованные», «Лапта» и т. п.   | С 03.10.по 14.10.2016 | Воспитатели             |
| Выставка творческих работ «Бабушкин  | 14.10.2016.           | Воспитатели<br>Родители |

|  |             |                         |
|--|-------------|-------------------------|
| сундучок»  |             |                         |
| Выставка рисунков<br>«Мои любимые<br>бабушка и дедушка»        | 13.10.2016. | Воспитатели<br>Родители |
| Развлечение<br>«Бабушек и дедушек<br>поздравить мы<br>спешим!» | 13.10.2016. | Воспитатели             |

### **Результат проекта**

В рамках проекта прошли следующие мероприятия: В группах детского сада были проведены тематические занятия и беседы с детьми с целью воспитания у них нравственных черт характера: толерантности, милосердия, доброты отзывчивости и уважения к старшему поколению. Дети были активными участниками занятий на тему: «Старость надо уважать», «Лучший помощник для бабушки и бабушки», «Мамина мама», «Наши родные бабушка и дедушка», «Их труд достоин уважения».

В старшей разновозрастной группе под руководством воспитателей работала «Детская мастерилочка», где дети изготавливали подарки для любимых бабушек и дедушек. Детям представилась возможность самим окунуться в далекое прошлое своих родных, узнать в какие игры играли их бабушки и бабушки, когда были маленькими. («Уголки», «Краски», «Цепи кованные», «Лапта» и т. п.)

В музыкальном зале проведена выставка творческих работ «Бабушкин сундучок», на которой представлены игрушки и поделки, сделанные руками бабушек и дедушек.

В заключении прошел праздник, посвященный Дню пожилого человека. Но назвать этих молодых и красивых людей пожилыми – язык не поворачивается, поэтому мы назвали его: " Бабушек и Дедушек поздравить мы спешим!".

Все дети, с любовью и нежностью читали стихи, пели песни, танцевали.

Бабушки весело играли со своими внучатами, отгадывали загадки, участвовали в соревнованиях.

Атмосфера доброты, любви и душевного тепла дарили ощущение семейного праздника

С почтеньем головы склоняем перед вами,

Мы вам стихи слагать еще могли бы,

За то, что вы живете рядом с нами,

От всей души вам говорим: «Спасибо!»